

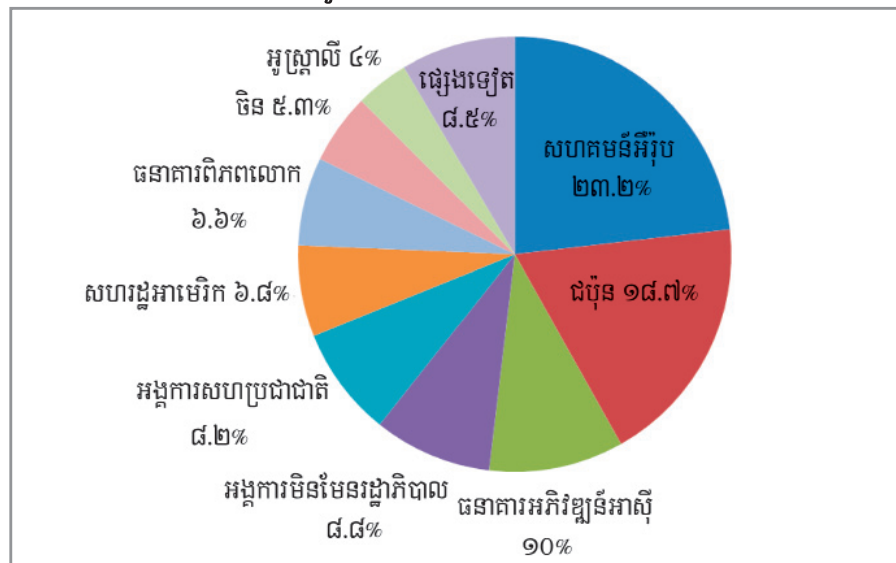
ព្រឹត្តិបត្រព័ត៌មានស្តីពី

លក្ខខណ្ឌជំនួយនៃកម្មវិធីសហប្រតិបត្តិការសរុបរបស់ប្រទេសកម្ពុជា

សេចក្តីផ្តើម

ប្រទេសកម្ពុជានៅតែជាប្រទេសបន្តពឹងផ្អែកខ្លាំងលើជំនួយពីម្ចាស់ជំនួយដែលជិតពាក់កណ្តាលនៃថវិកាជាតិប្រចាំឆ្នាំរបស់ខ្លួនផ្តល់ហិរញ្ញប្បទានដោយម្ចាស់ជំនួយ (ពហុភាគី និងទ្វេភាគី) ដែលភាគច្រើនសម្រាប់គាំទ្រដល់ចំណាយមូលធន ឬវិនិយោគសាធារណៈ ។ ក្នុងអំឡុងពេលពីឆ្នាំ១៩៩២ ដល់ឆ្នាំ២០០៩ ចំណាយហិរញ្ញប្បទានសហប្រតិបត្តិការសរុបផ្តល់មកកម្ពុជាមានចំនួន ៩,៧៩ ពាន់លានដុល្លារអាមេរិក ។ គួរកត់សំគាល់ថាគួលេខទាំងអស់ខាងក្រោមត្រូវបានគិតជាប្រភេទប្រាក់ប័ណ្ណដុល្លារអាមេរិក ។ ចំណែកនៃជំនួយអភិវឌ្ឍន៍ផ្លូវការ ឬហិរញ្ញប្បទានសហប្រតិបត្តិការសរុបដែលទទួលបានពីដៃគូអភិវឌ្ឍន៍នីមួយៗពីឆ្នាំ១៩៩២ ដល់ឆ្នាំ២០០៩ រួមមានចំនួន ២,២៧ ពាន់លានដុល្លារ (ឬ២៣,២%) បានពីបណ្តាប្រទេសជាសមាជិកសហគមន៍អឺរ៉ុបនិងគណៈកម្មការអឺរ៉ុប ១,៨៣ ពាន់លានដុល្លារ (ឬ១៨,៧%) បានពីប្រទេសជប៉ុន ០,៩៨ពាន់លានដុល្លារ (ឬ១០%) បានពីធនាគារអភិវឌ្ឍន៍អាស៊ី ០,៨៦ពាន់លានដុល្លារ (ឬ៨,៨%) ផ្តល់ដោយអង្គការមិនមែនរដ្ឋាភិបាល (ជាធនធានផ្ទាល់របស់អង្គការមិនមែនរដ្ឋាភិបាល) ០,៨ពាន់លានដុល្លារ (ឬ៨,២%) បានពីអង្គការសហប្រជាជាតិ (មូលនិធិផ្ទាល់របស់អង្គការសហប្រជាជាតិ) ០,៦៦ពាន់លានដុល្លារ (ឬ៦,៨%) បានពីសហរដ្ឋអាមេរិក ០,៦៤ពាន់លានដុល្លារ (ឬ៦,៦%) បានពីធនាគារពិភពលោក ០,៥១ពាន់លានដុល្លារ (ឬ៥,៣%) បានពីប្រទេសចិន ០,៣៩ពាន់លានដុល្លារ (ឬ៤%) បានពីប្រទេសអូស្ត្រាលី និង ០,៨៣ពាន់លានដុល្លារ (ឬ៨,៥%) បានពីមូលនិធិសកល មូលនិធិរូបិយវត្ថុអន្តរជាតិ ម្ចាស់ជំនួយទ្វេភាគីដទៃទៀត (ដូចជាកូរ៉េខាងត្បូង) និងប្រភពផ្សេងទៀត ។ នៅពេលធ្វើការចាត់ថ្នាក់ប្រភេទនៃម្ចាស់ជំនួយតាមក្រុម ម្ចាស់ជំនួយទ្វេភាគីបានផ្តល់ចំណែកនៃជំនួយច្រើនជាងគេចំនួន ៣៩% បន្ទាប់មកមានអង្គការសហប្រជាជាតិនិងគ្រឹះស្ថានហិរញ្ញវត្ថុអន្តរជាតិបានផ្តល់ចំនួន ២៩% សហគមន៍អឺរ៉ុបបានផ្តល់ចំនួន ២៣% និងអង្គការមិនមែនរដ្ឋាភិបាល (ធនធានផ្ទាល់របស់អង្គការមិនមែនរដ្ឋាភិបាល) បានផ្តល់ចំនួន ៩% ។

រូបភាពទី១: ជំនួយអភិវឌ្ឍន៍ផ្លូវការសរុបដែលបានទទួលពីឆ្នាំ ១៩៩២-២០០៩ មានចំនួន ៩,៧៩ ពាន់លានដុល្លារ



ប្រភព: របាយការណ៍ប្រសិទ្ធភាពជំនួយ ឆ្នាំ២០១០ ទំព័រ ៩

ដោយមើលឃើញពិធីនានាដ៏សំខាន់នៃជំនួយនៅកម្ពុជា វេទិកានៃអង្គការមិនមែនរដ្ឋាភិបាល ស្តីពីកម្ពុជាបានផ្តួចផ្តើម គម្រោងប្រសិទ្ធភាពជំនួយមួយក្នុងគោលបំណងប្រមូលផ្តុំការចូលរួមពីអង្គការមិនមែនរដ្ឋាភិបាលក្នុងគ្របវិស័យដើម្បីលើកកម្ពស់ កិច្ចសហប្រតិបត្តិការលើការត្រួតពិនិត្យនិងតស៊ូមតិពីបញ្ហាជំនួយបរទេស។ គំរោងនេះបានចាប់ផ្តើមតាំងពីឆ្នាំ២០០៨ ហើយបាន អនុវត្តសកម្មភាពរបស់ខ្លួនជាលំដាប់ដោយធ្វើការងារយ៉ាងសកម្មលើបញ្ហាជាច្រើនលើការតស៊ូមតិជាមួយរាជរដ្ឋាភិបាល និងម្ចាស់ ជំនួយដើម្បីសំរេចបានដោយជោគជ័យលើការអនុវត្តការប្តេជ្ញាចិត្តរបស់ខ្លួននៅក្នុងសេចក្តីផ្តើមការណ៍ទីក្រុងប៉ារីស និងរបៀបវារៈ ក្រុងអាហ្គាដើម្បីសកម្មភាព។ គោលដៅចុងក្រោយបំផុតរបស់គម្រោងនេះ គឺសំដៅជួយគាំទ្រគោលនយោបាយនិងការប្រតិបត្តិ របស់រាជរដ្ឋាភិបាល និងម្ចាស់ជំនួយដើម្បីធានាបាននូវប្រសិទ្ធភាពជំនួយ និងលទ្ធផលវិជ្ជមាននៃការអភិវឌ្ឍន៍។ គោលបំណង សំខាន់ គឺតស៊ូមតិចំពោះការតវ៉ាមធ្យមប្រយោជន៍ដែលបានពិជំនួយបរទេសសម្រាប់ជាគុណប្រយោជន៍ដល់វិស័យអាទិភាពដែល ឆ្លើយតបទៅនឹងតំរូវការចាំបាច់របស់ប្រជាពលរដ្ឋក្រីក្រ និងងាយរងគ្រោះ(ដែលរួមទាំងស្ត្រី និងកុមារ) ។

ព្រឹត្តិបត្រព័ត៌មាននេះ^១ ផ្តល់ការវិភាគពីលក្ខខណ្ឌនៃជំនួយ^២ ដោយធ្វើការប្រៀបធៀបតាមម្ចាស់ជំនួយផ្នែកលើអត្រាការ ប្រាក់ប្រចាំឆ្នាំ រយៈពេលអនុគ្រោះ និង រយៈពេលសង់រំលោះប្រាក់ដើមលើគ្រប់គម្រោងកម្ចីសម្បទានទាំងអស់។ ព្រឹត្តិបត្រ ព័ត៌មាននេះត្រូវបានរៀបរៀងឡើងដើម្បីផ្តល់ព័ត៌មានឱ្យកាន់តែប្រសើរឡើងអំពីនិន្នាការ និងលក្ខខណ្ឌជំនួយនៃកម្ចីសម្បទាន បរទេសរបស់ម្ចាស់ជំនួយផ្សេងៗគ្នានៅកម្ពុជា។ ប៉ុន្តែគេគួរតែបញ្ជាក់សំគាល់ថា វិសាលភាពនៃព្រឹត្តិបត្រព័ត៌មាននេះគ្របដណ្តប់ លើគម្រោងកម្ចីសម្បទានចំនួនត្រឹមតែ ១០៤^៣ ប៉ុណ្ណោះនៃគម្រោងជំនួយហិរញ្ញប្បទានសរុបទាំងអស់ចំនួន១.៣៣៧។ ទាំងនេះ មិនរាប់បញ្ចូលគម្រោងហិរញ្ញប្បទានដែលជាជំនួយឥតសំណងចំនួន១២៣០ និងគម្រោងកម្ចីមិនមែនសម្បទានចំនួន ៣ (ដែលជា គម្រោងមិនទាន់អនុម័តដែលមានតម្លៃសរុប ៣៩ លានដុល្លារ) ដែលត្រូវបានកត់ត្រានៅក្នុងទិន្នន័យជំនួយអភិវឌ្ឍន៍ផ្លូវការរបស់ ក្រុមប្រឹក្សាអភិវឌ្ឍន៍កម្ពុជា ដែលត្រូវបានទាញយកនៅថ្ងៃទី៣ ខែមិថុនា និងត្រូវបានផ្ទេរផ្ទាត់ម្តងទៀតនៅខែកក្កដា ឆ្នាំ ២០១០។ ជាក់ស្តែងការរៀបចំព្រឹត្តិបត្រព័ត៌មាននេះជួបប្រទះនឹងបញ្ហាប្រឈមមួយចំនួន ដូចជាទិន្នន័យគំរូតូច (ចំនួនគម្រោង តិចនៃម្ចាស់ជំនួយមួយចំនួន) និងព័ត៌មានមិនពេញលេញនៃគម្រោងខ្លះ (ពោលគឺអត្រាការប្រាក់ រយៈពេលអនុគ្រោះ និង រយៈពេលសង់រំលោះប្រាក់ដើម)។ ក្រៅពីនេះក៏មានការលំបាកក្នុងការគណនាពីរូបិយប័ណ្ណផ្សេងៗគ្នាតាមរយៈរយៈពេលនៃ គម្រោងមួយចំនួន (ពោលគឺ ប្រាក់យេន យាន់ និងអឺរូ) ទៅជាដុល្លារអាមេរិកតែមួយ។ បញ្ហាប្រឈមទាំងអស់នេះអាច ជះឥទ្ធិពលខ្លះដែរលើរបកគំហើញ និងអាចនាំឱ្យមានលទ្ធផលផ្សេងគ្នា ប្រសិនបើប្រៀបធៀបទៅនឹងរបាយការណ៍ប្រសិទ្ធភាព ជំនួយឆ្នាំ២០១០។

១ បន្ថែមលើកម្មវត្ថុចំបងខាងលើ ព្រឹត្តិបត្រព័ត៌មាននេះ ក៏ជាប្រភពព័ត៌មានសំរាប់ការវិភាគ ស្រាវជ្រាវ និងសម្រាប់ការតាមដានលើលក្ខខណ្ឌអតិបន្ថែមទៀតដែលមាននៅក្នុង កិច្ចព្រមព្រៀងរវាងរាជរដ្ឋាភិបាលកម្ពុជា និងដៃគូអភិវឌ្ឍន៍ (ឬម្ចាស់ជំនួយ) ។

២ ការវិភាគនេះ ផ្តោតជាសំខាន់ទៅលើព័ត៌មានដែលប្រមូលបានពីទិន្នន័យជំនួយអភិវឌ្ឍន៍ផ្លូវការដែលមានផ្សព្វផ្សាយនៅក្នុងគេហទំព័ររបស់ក្រុមប្រឹក្សាអភិវឌ្ឍន៍កម្ពុជា ប៉ុន្តែ ចំពោះព័ត៌មានអំពីលក្ខខណ្ឌផ្សេងទៀតក្រៅពីលក្ខខណ្ឌខាងលើដែលភ្ជាប់ជាមួយនឹងកិច្ចព្រមព្រៀងនៃគម្រោងកម្ចីសម្បទានទាំងនេះ ដែលមួយផ្នែកចូលរួមចំណែកទៅក្នុងការ សម្រេចចិត្តរបស់រាជរដ្ឋាភិបាលទៅលើកម្ចីសម្បទានមិនមាននៅលើគេហទំព័រទេ។

៣ ព័ត៌មានពីគម្រោងនីមួយៗត្រូវបានប្រមូលក្នុងកំឡុងខែមករា ដល់ថ្ងៃទី៣ ខែមិថុនា ឆ្នាំ២០១០ ព្រមទាំងបានផ្ទេរផ្ទាត់ម្តងទៀតក្នុងខែកក្កដា ឆ្នាំ២០១០ ដើម្បីធានាភាព ជឿជាក់នៃព័ត៌មាន។

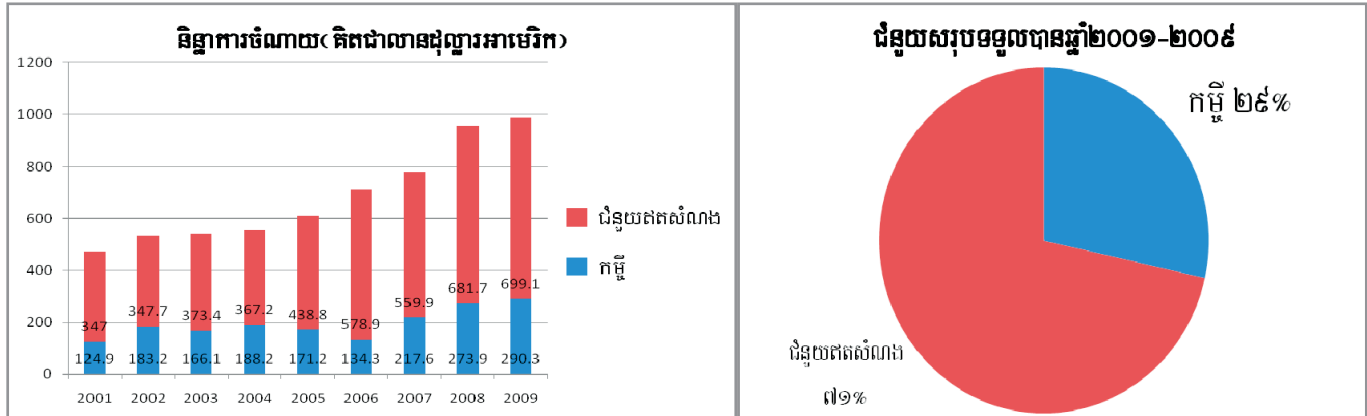
បញ្ហាប្រឈមទាំងនេះបណ្តាលមកពីការលំបាកក្នុងការផ្គត់ផ្គង់តាមវិស័យរបស់ម្ចាស់ជំនួយខ្លះដូចជា ធនាគារពិភពលោក ធនាគារអភិវឌ្ឍន៍អាស៊ី និងជប៉ុន ។ អត្រាការប្រាក់ចំពោះគម្រោងទាំងនេះគឺមានលក្ខណៈផ្សេងគ្នាតាមវិស័យនីមួយៗ លើកលែងតែគម្រោងរបស់ប្រទេសចិនដែលភាគច្រើនផ្តល់មូលលិទ្ធិគាំទ្រដល់ការអភិវឌ្ឍន៍វិស័យហេដ្ឋារចនាសម្ព័ន្ធ ។

សាវតារ

ទិន្នន័យជំនួយអភិវឌ្ឍន៍ផ្លូវការនៃប្រទេសកម្ពុជា គឺជាមូលដ្ឋាន ឬប្រព័ន្ធកាត់ត្រាទិន្នន័យតែមួយគត់នៃជំនួយអភិវឌ្ឍន៍ផ្លូវការទាំងអស់សំរាប់ប្រទេសកម្ពុជា ។ ប្រព័ន្ធទិន្នន័យនេះ ក៏ជាឧបករណ៍មានប្រសិទ្ធភាពសម្រាប់ជម្រុញ និងតាមដានការតម្រឹមជំនួយអភិវឌ្ឍន៍ផ្លូវការទៅនឹងអាទិភាពនានាដែលបានកំណត់នៅក្នុងផែនការយុទ្ធសាស្ត្រអភិវឌ្ឍន៍ជាតិ ។ ក្នុងនោះក៏រួមបញ្ចូលគោលការណ៍គ្រប់គ្រងជំនួយ ដែលមាននៅក្នុងផែនការសកម្មភាពស្តីពីសុខុមនីយកម្ម ការតម្រឹម និង លទ្ធផល (H-A-R Action Plan) របស់រាជរដ្ឋាភិបាលកម្ពុជា ។ មូលដ្ឋានទិន្នន័យនេះផ្តល់លទ្ធភាពទទួលបានព័ត៌មានស្តីពីហិរញ្ញប្បទានគម្រោងជំនួយ និងគាំទ្រមុខងារចែករំលែកព័ត៌មាន ការរាយការណ៍ជាទៀងទាត់ និងសម្របសម្រួលព័ត៌មាន ដើម្បីជំរុញឱ្យមានការពិភាក្សា និងការអភិវឌ្ឍន៍ការអនុវត្តន៍គ្រប់គ្រងជំនួយឱ្យកាន់តែមានប្រសិទ្ធភាព ទាំងនៅកម្រិតវិស័យ និងក្រុមការងារបច្ចេកទេស ។ ប្រព័ន្ធនេះបានក្លាយទៅជាផ្នែកដ៏សំខាន់ពេញលេញមួយដែលបានធ្វើសមាហរណកម្មទៅក្នុងរចនាសម្ព័ន្ធជាតិសំរាប់ការគ្រប់គ្រងជំនួយដែលធានាឱ្យបាននូវអភិក្រមផ្នែកលើភស្តុតាង ឆ្ពោះទៅការជម្រុញប្រសិទ្ធភាពជំនួយ និងសម្រាប់ការតាមដានការចូលរួមចំណែកនៃជំនួយចំពោះការសម្រេចបានលទ្ធផលអភិវឌ្ឍន៍ដែលត្រូវបានលើកឡើងនៅក្នុងផែនការយុទ្ធសាស្ត្រអភិវឌ្ឍន៍ជាតិ ។

ទិន្នន័យសរុបអំពីជំនួយដែលបានចំណាយសរុប (កម្ចី និងជំនួយឥតសំណង) នៅកម្ពុជា

រូបភាពទី ២: ជំនួយឬហិរញ្ញប្បទានសហប្រតិបត្តិការដែលបានចំណាយពីឆ្នាំ២០០១ ដល់ ២០០៩



ប្រភព: របាយការណ៍ប្រសិទ្ធភាពជំនួយនៃប្រទេសកម្ពុជា ឆ្នាំ ២០០៨ និង ២០១០

រូបភាពទី ២ បង្ហាញពីទិន្នន័យកំណើននៃចំណាយហិរញ្ញប្បទានសហប្រតិបត្តិការសរុបក្នុងរយៈពេលមួយទសវត្សរ៍ចុងក្រោយ ។ កំណើនហិរញ្ញប្បទានសហប្រតិបត្តិការ ឬជំនួយសរុបកើនឡើងចំនួន ១៣៨លានដុល្លារចន្លោះឆ្នាំ២០០១ ដល់២០០៥ ។ កំណើនទឹកប្រាក់ជំនួយនេះបានកើនឡើងជិតពីរដងស្មើនឹង ៣៧៩លានដុល្លារ ពីឆ្នាំ២០០៥ដល់២០០៩ ។ ទឹកប្រាក់ជំនួយឥតសំណង

^៦ សៀវភៅណែនាំស្តីពីការប្រើប្រាស់ទិន្នន័យជំនួយអភិវឌ្ឍន៍ផ្លូវការនៃប្រទេសកម្ពុជា ឆ្នាំ២០០៧, ទំព័រ ២.១, <http://cdc.khmer.biz> ។

ស្ថិតនៅថេរពីឆ្នាំ២០០១ ដល់២០០៤ គិតជាមធ្យម ៣៥៩លានដុល្លារ មុននឹងកើនឡើងដល់ជិតប្រហែល ៧០០លានដុល្លារក្នុង ឆ្នាំ២០០៥។ តួលេខទាំងនេះក៏បង្ហាញពីការធ្លាក់ចុះនៃជំនួយឥតសំណងចំនួន ១៩លានដុល្លារក្នុងឆ្នាំ២០០៧ធៀបនឹងឆ្នាំ២០០៦។ ក្នុងរូបភាពដដែល ចំណាយជាក់ស្តែងនៃកម្ចីសម្បទានបានកើនឡើងចំនួន ៥៨,៣លានដុល្លារ ក្នុងឆ្នាំ២០០២ធៀបនឹងឆ្នាំ២០០១ ហើយមានការប្រែប្រួលឡើងចុះក្នុងរយៈពេលបួនឆ្នាំចុងក្រោយ មុនពេលមានការថយចុះចុងក្រោយចំនួន ៣៦,៩ លានដុល្លារ ក្នុងឆ្នាំ២០០៦ ហើយក្រោយមកបានកើនឡើងជាលំដាប់ដល់ ២៩០,៣ លានដុល្លារ ក្នុងឆ្នាំ២០០៩។ ប៉ុន្តែ គេគប្បីកត់សម្គាល់ថា កំណើនជំនួយ (កម្ចី និងជំនួយឥតសំណង) មានកំរិតតិចតួចជាងការរំពឹងទុកពីឆ្នាំ២០០៨ ដល់ឆ្នាំ២០០៩ ប្រហែលជាដោយសារ ឥទ្ធិពលនៃវិបត្តិសេដ្ឋកិច្ចពិភពលោកដែលប៉ះពាល់ដល់ម្ចាស់ជំនួយទាំងនោះ។ ជារួម ជំនួយសរុបដែលត្រូវបានផ្តល់ដល់ប្រទេស កម្ពុជានៅក្នុងទសវត្សរ៍ចុងក្រោយនេះមានចំនួន ៦,១៤ពាន់លានដុល្លារ ក្នុងនោះមាន ១,៧៥ពាន់លានដុល្លារ (២៩%) គឺជាកម្ចី ខណៈដែលជំនួយចំនួន ៤,៣៩ពាន់លានដុល្លារ (៧១%) គឺជាជំនួយឥតសំណង។ ក្នុងចន្លោះពេលនេះដែរ ភាគរយនៃជំនួយ ឥតសំណងធៀបនឹងជំនួយសរុបប្រចាំឆ្នាំដែលទទួលបានគិតជាមធ្យម បានធ្លាក់ចុះពី ៧៤%ក្នុងឆ្នាំ២០០១ ទៅ ៧១%ក្នុងឆ្នាំ ២០០៩ ខណៈដែលភាគរយនៃកម្ចីធៀបនឹងជំនួយសរុបប្រចាំឆ្នាំគិតជាមធ្យម មាននិន្នាការកើនឡើងក្នុងរយៈពេលដូចគ្នាពី ២៦% ក្នុងឆ្នាំ២០០១ ដល់ ២៩% ក្នុងឆ្នាំ២០០៩។

ការវិភាគលើលក្ខខណ្ឌជំនួយនៃគម្រោងកម្ចីសម្បទាន

សូមយោងទៅលើតួលេខដែលបង្ហាញនៅក្នុងតារាងទី១ ខាងក្រោមដែលមានចំណងជើងថា ការវិភាគលើលក្ខខណ្ឌជំនួយ នៃកម្ចីសម្បទានតាមម្ចាស់ជំនួយដែលផ្តល់ដល់ប្រទេសកម្ពុជា។ នៅក្នុងតារាងនេះ គេឃើញថាអត្រាការប្រាក់ទាបបំផុតនៃ កម្ចីសម្បទាន គឺ ០,០១% ក្នុង១ឆ្នាំ ដែលផ្តល់ដោយប្រទេសជប៉ុន ខណៈដែលអត្រាការប្រាក់ខ្ពស់បំផុតគឺ ២% ដែលផ្តល់ដោយ ប្រទេសចិន។ ប្រាក់កម្ចីសម្បទានមានចំនួនសរុបប្រមាណ ២,៥ពាន់លានដុល្លារ^៥ ជាមួយអត្រាការប្រាក់គិតជាមធ្យម ០,៩២% លើកម្ចីសម្បទាន គិតជាមធ្យមក្នុងមួយគម្រោង ប្រហែល ២៣,៧លានដុល្លារ។ តាមរយៈព័ត៌មានខាងក្រោមធនាគារអភិវឌ្ឍន៍ អាស៊ីមានចំនួនគម្រោងកម្ចីសម្បទានច្រើនជាងម្ចាស់ជំនួយផ្សេងទៀត។ គំរោងកម្ចីសម្បទាននេះមានចំនួនជិតស្មើពាក់ កណ្តាលនៃចំនួនគម្រោងកម្ចីសម្បទាន សរុប(៥០គម្រោង) និង មានទំហំជាងមួយភាគបីនៃចំនួនប្រាក់កម្ចីសម្បទានសរុប (ជិត ១ពាន់លានដុល្លារ)។ តាមរយៈយន្តការនេះ ម្ចាស់ជំនួយភាគច្រើនផ្តល់អត្រាការប្រាក់ថេរចំពោះគម្រោងកម្ចីសម្បទានភាគច្រើន របស់ពួកគេ។

^៥ គិតត្រឹមឆ្នាំ ២០០៩ ប្រាក់កម្ចីសរុប(ទាំងកម្ចីសម្បទាន និងមិនមែនសម្បទាន) ដែលកម្ពុជាខ្ចីពីម្ចាស់ជំនួយបរទេសមានចំនួនប្រហែល ៣ ពាន់លានដុល្លារអាមេរិក (២២៣ ដុល្លារសំរាប់មនុស្សម្នាក់ធៀបនឹងចំនួនប្រជាពលរដ្ឋ ១៣.៣៩៥.៦៨២) ដែលប្រកាសដោយឧបនាយករដ្ឋមន្ត្រី និងរដ្ឋមន្ត្រីក្រសួងសេដ្ឋកិច្ច និងហិរញ្ញវត្ថុក្នុងកំឡុងកិច្ចពិភាក្សា និងអនុម័តរបស់រដ្ឋសភាជាតិ លើសេចក្តីព្រាងច្បាប់ថវិកាឆ្នាំ២០១១ កាលពីខែវិច្ឆិកា ឆ្នាំ២០១០ ព្រមទាំងចុះផ្សាយដោយកាសែតស្តីកម្ពុជានៅថ្ងៃទី៣ ខែធ្នូ ឆ្នាំ២០១០។ នេះមានន័យថា ប្រហែល៨៣% នៃកម្ចីសរុបផ្តល់កម្ពុជា គឺជាកម្ចីសម្បទាន ហើយការវិភាគពិន្ទុនិរន្តរភាពនៃបំណុលដែលធ្វើរួមគ្នារវាងមូលនិធិហិរញ្ញវត្ថុអន្តរជាតិ និងធនាគារពិភពលោកឆ្នាំ ២០០៩ បានបង្ហាញប្រទេសកម្ពុជាមានហានិភ័យវិបត្តិបំណុលនៅមានកំរិតទាបនៅឡើយ។

ប្រទេសជប៉ុនគឺជាម្ចាស់ជំនួយឧបត្ថម្ភភាគីនៃប្រទេសកម្ពុជាដែលយកអត្រាការប្រាក់ត្រឹមតែ 0,0៣%ក្នុង១ឆ្នាំ សម្រាប់គម្រោងបីដែលមានទំហំទឹកប្រាក់កម្ចីសម្បទានចំនួន ៦៧ លានដុល្លារ និង 0,៩% សម្រាប់គម្រោង២ផ្សេងទៀតដែលមានទំហំប្រាក់កម្ចីជិត៧០លានដុល្លារ។ នេះជាបកគំហើញដ៏សំខាន់មួយ ពីព្រោះវាបង្ហាញថាជប៉ុនបានផ្តល់អត្រាការប្រាក់ទាបបំផុតមួយចំពោះគម្រោងរបស់ខ្លួនធៀបនឹងម្ចាស់ជំនួយផ្សេងទៀតនៅកម្ពុជា។ ជារួម ប្រទេសជប៉ុនផ្តល់កម្ចីសម្បទានដែលមានលក្ខខណ្ឌជំនួយមានលក្ខណៈអនុគ្រោះច្រើនដោយយកអត្រាការប្រាក់ជាមធ្យម 0,៣៦% ក្នុងមួយឆ្នាំ ភ្ជាប់ជាមួយនឹងការផ្តល់រយៈពេលអនុគ្រោះ ១០ ឆ្នាំ និង រយៈពេលសងរំលោះកម្ចី ៣០ ឆ្នាំសម្រាប់គម្រោងកម្ចីសម្បទានទាំងអស់របស់ខ្លួន។

ប្រទេសកូរ៉េខាងត្បូង គឺជាម្ចាស់ជំនួយថ្មីមួយដែលបានចាប់ផ្តើមផ្តល់កម្ចីសម្បទានដល់ប្រទេសកម្ពុជាក្នុងឆ្នាំ២០០៦។ ប្រទេសនេះបានផ្តល់អត្រាការប្រាក់ទាបបំផុត0,0១%ក្នុង១ឆ្នាំចំពោះគម្រោងដែលមានទំហំកម្ចីសម្បទានចំនួន ៦០លានដុល្លារ។ អត្រាការប្រាក់សម្រាប់គម្រោងផ្សេងទៀតក៏មានកម្រិតទាបដែរ ត្រឹមអត្រាការប្រាក់ 0,៥% លើកម្ចីសម្បទានចំនួនជិត២៧លានដុល្លារ និង អត្រាការប្រាក់ ១% លើកម្ចីសម្បទានចំនួន ១៧លានដុល្លារ។ ជាទូទៅប្រទេសកូរ៉េខាងត្បូងផ្តល់អត្រាការប្រាក់ទាប(0,៣៨%)ស្ទើរតែស្មើគ្នានឹងប្រទេសជប៉ុន(0,៣៦%)។ ប្រទេសកូរ៉េខាងត្បូងបានផ្តល់រយៈពេលអនុគ្រោះ ១០ឆ្នាំ និង រយៈពេលសងរំលោះ ២០ឆ្នាំ ដល់គម្រោងដែលមានអត្រាការប្រាក់ទាបស្រាប់ ដោយផ្អែកលើគម្រោង ២ ដែលមានទិន្នន័យសម្រាប់ការវិភាគនេះ។

តារាង ១៖ ការវិភាគលើលក្ខខណ្ឌជំនួយនៃកម្ចីសម្បទានតាមម្ចាស់ជំនួយដែលផ្តល់ដល់ប្រទេសកម្ពុជា

វិសាលភាព: មានគម្រោងកម្ចីសម្បទានចំនួនតែ ១០៤ ប៉ុណ្ណោះដែលអាចរកបាននៅក្នុងប្រព័ន្ធទិន្នន័យជំនួយអភិវឌ្ឍន៍ផ្លូវការ។ ស្ថានភាពនៃបច្ចុប្បន្នភាពរបស់ទិន្នន័យហិរញ្ញប្បទានសហប្រតិបត្តិការអភិវឌ្ឍន៍ផ្លូវការ: គិតត្រឹមថ្ងៃទី៣ ខែមិថុនា ឆ្នាំ២០១០

ដៃគូអភិវឌ្ឍន៍ (គិតជា%នៃប្រាក់កម្ចីសរុប)	ទំហំប្រាក់កម្ចីសម្បទាន (ដុល្លារអាមេរិក)	អត្រាការប្រាក់ (%)	ចំនួនគម្រោង	រយៈពេលអនុគ្រោះ		រយៈពេលសងរំលោះ		ប្រភេទអត្រាការប្រាក់ (ចំនួនគម្រោង)	
				ឆ្នាំ	គម្រោង	ឆ្នាំ	គម្រោង	មិនប្រែប្រួល	ប្រែប្រួល
(១០%)	៦៧.៣៧១.៧៥៨	0,0១	៣	១០ ឆ្នាំ	៥	៣០ ឆ្នាំ	៥	៧	
	៦៩.៩២៤.៩០៨	0,៩	២						
	១១១.៨៣១.០១៧	គ្មានទិន្នន័យ	២	គ្មានទិន្នន័យ	២	គ្មានទិន្នន័យ	២		
	<u>២៤៩.១២៧.៦៨៤</u>	<u>0,៣៦**</u>	<u>៧</u>						
(៧%)	៥៩.៩៦០.០០០	0,0១	២	១០ ឆ្នាំ	២	២០ ឆ្នាំ	២	៧	
	២៦.៧០០.០០០	0,៥	១						
	១៧.០៥០.០០០	១,០០	១	១៥ ឆ្នាំ	១	២៥ ឆ្នាំ	២		
	៨៤.៩១៥.៩១៨	គ្មានទិន្នន័យ	៤						
	<u>១៨៨.៦២៥.៩១៨</u>	<u>0,៣៨**</u>	<u>៨</u>	គ្មានទិន្នន័យ	៥	គ្មានទិន្នន័យ	៤	គ្មានទិន្នន័យ	១

សហគមន៍ អឺរ៉ុប/គណៈ កម្មការអឺរ៉ុប (៣%)	១៤.៧១៨.៣១៨	0,0២	១	១ ឆ្នាំ	១	៥ ឆ្នាំ	១	៧	៣		
	២៥.៤៨៧.៧៨២	០,៧៥	២	៤ ឆ្នាំ	១	១០ ឆ្នាំ	១				
	៥៣.៤៤៥.២៣០	គ្មាន ទិន្នន័យ	៧	១០ ឆ្នាំ	២	៤០ ឆ្នាំ	២				
	៩៣.៦៥១.៣៣០	0,៥**	១០	គ្មាន ទិន្នន័យ	៦	គ្មាន ទិន្នន័យ	៦				
ធនាគារ ពិភពលោក (១២%)	៥.០០០.០០០	០,៧៥	១	១០ ឆ្នាំ	១៥	៤០ ឆ្នាំ	១៥	១៤			
	១៩៣.០០០.០០០	១,២៥	៩								
	៨៨.៦១០.០០០	គ្មាន ទិន្នន័យ	៥								
	២៨៦.៦១០.០០០	១,២**	១៥							គ្មាន ទិន្នន័យ	១
ធនាគារ អភិវឌ្ឍន៍ អាស៊ី (៣៨%)	៤៤៧.១៧០.១០០*	១	២៤	៨ ឆ្នាំ	២៨	២៤ ឆ្នាំ	៧	៤៣	៧		
	៤១៩.៧៦០.០០០	១,៥	២១			៣២ ឆ្នាំ	២០				
	៨៣.៣០០.០០០	គ្មាន ទិន្នន័យ	៥			១០ ឆ្នាំ	១			៤០ ឆ្នាំ	២
	៩៥០.២៣០.១០០	១,២៣**	៥០			គ្មាន ទិន្នន័យ	២១			គ្មាន ទិន្នន័យ	២១
ចិន (៣០%)	១៣៧.៥២៥.០០០	១,២៥	២	៧ ឆ្នាំ	១១	១៣ ឆ្នាំ	១១	១៣			
	៦០.៣៩៨.៣៥៦	១,៧៥	១	១០ ឆ្នាំ	១						
	៥០២.២៧៥.២៥០***	២	១០	២០ ឆ្នាំ	១					២០ ឆ្នាំ	៣
	៧០០.១៩៨.៦០៥	១,៨៦**	១៤	គ្មាន ទិន្នន័យ	១					គ្មាន ទិន្នន័យ	១
សរុប	២.៤៦៨.៤៤៣.៦៣៧	0,៩២	១០៤	គ្មាន ទិន្នន័យ	៣៥	គ្មាន ទិន្នន័យ	៣៣	គ្មាន ទិន្នន័យ	៣		

កំណត់សម្គាល់:

- * ចំនួនសរុបនៃប្រាក់កម្ចីសម្រាប់គម្រោងចំនួន ២៣ លើកលែងតែគម្រោងទី ២៤ ដោយសារមិនមានទិន្នន័យទំហំប្រាក់កម្ចី
- ** អត្រាការប្រាក់ជាមធ្យមត្រូវបានគណនាតាមរយៈការចែកទឹកប្រាក់កម្ចីសម្បទានសរុបនឹងចំនួននៃគម្រោងសរុបរបស់ម្ចាស់ជំនួយនីមួយៗ
- *** ចំនួនសរុបនៃប្រាក់កម្ចីរបស់ប្រទេសចិនមានត្រឹមតែ ៩ គម្រោងប៉ុណ្ណោះ ដោយសារគម្រោងមួយមិនមានទិន្នន័យ ។
- ប្រទេសចិនមានចំនួន ១៤គម្រោងនៃកម្ចីសម្បទាន (អត្រាការប្រាក់គម្រោងមួយនៃគម្រោងទាំងអស់មិនមានទិន្នន័យបញ្ជាក់)
- ការកត់ត្រាប្រាក់កម្ចីក្រៅពីប្រាក់ដុល្លារអាមេរិកត្រូវបានប្តូរដោយផ្អែកលើអត្រាប្តូរប្រាក់ នៅឆ្នាំចាប់ផ្តើមគម្រោង លើកលែងតែគម្រោងដែលគេមិនដឹង ដោយផ្អែកលើអត្រាប្តូរប្រាក់ក្នុងឆ្នាំ ២០១០ ដោយសារគម្រោងភាគច្រើនគឺមានអត្រាថេរ ។ អត្រាប្តូរប្រាក់នេះត្រូវបានគណនាតាមរយៈគេហទំព័រ: <http://www.bankofcanada.ca/en/rates/exchform.html>
- គ្មានទិន្នន័យ មានន័យថាមិនអាចរកបាននៅក្នុងប្រព័ន្ធទិន្នន័យអភិវឌ្ឍន៍ផ្លូវការក្នុងគេហទំព័ររបស់ក្រុមប្រឹក្សាអភិវឌ្ឍន៍កម្ពុជា ឬមិនអាចកំណត់បាន
- អត្រាការប្រាក់គិតជាមធ្យម 0,៩២% សម្រាប់ទឹកប្រាក់កម្ចីជាមធ្យម ២៣.៧ លានដុល្លារអាមេរិកក្នុង១ គម្រោង

សហគមន៍អ៊ីរ៉ុបយកអត្រាការប្រាក់ទាប 0.0២%ក្នុង១ឆ្នាំ ចំពោះគម្រោងកម្ចីសម្បទានមួយដែលមានទឹកប្រាក់ជិត ១៥ លានដុល្លារ និងអត្រាការប្រាក់ 0.៧៥% ចំពោះគម្រោងពីរដែលមានទឹកប្រាក់សរុបចំនួន២៥លានដុល្លារ ។ ទោះបីជាយ៉ាងណាក៏ដោយ អត្រាការប្រាក់របស់គម្រោងចំនួនប្រាំមួយផ្សេងទៀតដែលមានចំនួនទឹកប្រាក់សរុប ៥៥ លានដុល្លារ មិនត្រូវបានកត់ត្រានៅក្នុងប្រព័ន្ធទិន្នន័យជំនួយអភិវឌ្ឍន៍ផ្លូវការទេ ។ អត្រាការប្រាក់របស់សហគមន៍អ៊ីរ៉ុបមានកំរិតខ្ពស់ជាងប្រទេសជប៉ុន និងប្រទេសកូរ៉េខាងត្បូងដែលមានអត្រាការប្រាក់ជាមធ្យមចំនួន0.៥% ។ ទោះបីជាមានអត្រាការប្រាក់ទាប បើប្រៀបធៀបជាមួយនឹងម្ចាស់ជំនួយផ្សេងទៀតក៏ដោយ(លើកលែងប្រទេសជប៉ុន និងកូរ៉េខាងត្បូង) សហគមន៍អ៊ីរ៉ុបផ្តល់រយៈពេលខ្លីបំផុតសម្រាប់រយៈពេលអនុគ្រោះ(១ឆ្នាំទៅ៤ឆ្នាំ)និងរយៈពេលសងរំលោះ(៩ឆ្នាំទៅ១០ឆ្នាំ) ។ ករណីនេះយោងទៅលើគម្រោងតែពីរប៉ុណ្ណោះ ។ ស្រដៀងគ្នានេះដែរ ធនាគារពិភពលោក និងសហគមន៍អ៊ីរ៉ុបផ្តល់រយៈពេលអនុគ្រោះចំនួន ១០ឆ្នាំ និងរយៈពេលសងរំលោះ ៤០ឆ្នាំសម្រាប់គម្រោងពីរផ្សេងទៀត ។ ដោយសារមានម្ចាស់ជំនួយទ្វេភាគីផ្សេងៗគ្នានៅក្នុងសហគមន៍នេះ ករណីនេះមិនតំណាងឱ្យក្រុមប្រទេសនៅក្នុងសហគមន៍អ៊ីរ៉ុបជារួមបានឡើយ ។

នៅក្នុងចំណោមគម្រោងចំនួន ១៥របស់ធនាគារពិភពលោក មានតែគម្រោង ១ ប៉ុណ្ណោះដែលមានកម្ចីសម្បទានស្មើនឹង ៥ លានដុល្លារ ដែលធនាគារនេះបានយកអត្រាការប្រាក់ 0.៧៥% ក្នុង១ឆ្នាំខណៈដែលគម្រោងចំនួន ៩ ដែលមានតម្លៃជាទឹកប្រាក់ចំនួន ១៩៣លានដុល្លារ ត្រូវបានយកអត្រាការប្រាក់ ១.២៥% ។ អត្រាការប្រាក់របស់ធនាគារពិភពលោក សម្រាប់គម្រោងចំនួន ៥ ផ្សេងទៀតដែលមានទំហំទឹកប្រាក់កម្ចីសម្បទានចំនួន ៨៩ លានដុល្លារ មិនត្រូវបានយកមកវិភាគនៅក្នុងឯកសារនេះទេ ដោយសារព័ត៌មានស្តីពីអត្រាការប្រាក់មិនអាចរកបាន ។ ទោះបីជាយ៉ាងណាក៏ដោយ តាមរយៈទិន្នន័យដែលមាន អត្រាការប្រាក់ជាមធ្យមរបស់ធនាគារពិភពលោកគឺ១.២% ។ ម្យ៉ាងទៀត ធនាគារពិភពលោក និងប្រទេសជប៉ុន ហាក់ដូចជាមានការកំរិតនូវបទដ្ឋានផ្ទាល់ខ្លួនសម្រាប់រយៈពេលអនុគ្រោះ ១០ ឆ្នាំ និង រយៈពេលសងរំលោះ ៤០ ឆ្នាំ និង ៣០ឆ្នាំ រៀងគ្នា ។

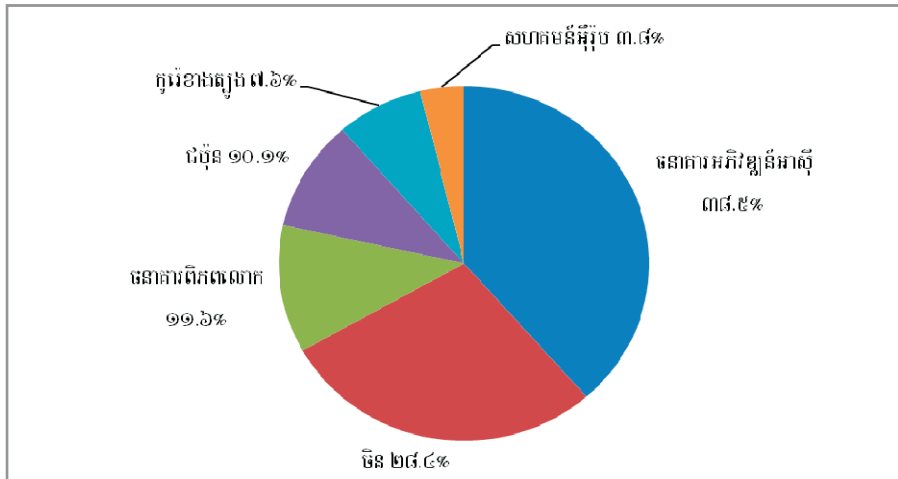
ក្នុងចំណោមគម្រោងសរុបចំនួន ៤៩ ធនាគារអភិវឌ្ឍន៍អាស៊ីបានផ្តល់កម្ចីសម្បទានជូនប្រទេសកម្ពុជាចំនួន ៤៤៧ លានដុល្លារ សម្រាប់គម្រោងចំនួន ២៣ ជាមួយអត្រាការប្រាក់ ១%ក្នុង១ឆ្នាំ និង ចំនួន ៤២០ លានដុល្លារ ជាមួយអត្រាការប្រាក់ ១.៥% លើគម្រោងចំនួន ២១ ។ ចំណែកឯអត្រាការប្រាក់នៃគម្រោងចំនួន ៥ទៀត ដែលមានតម្លៃជិត ៨៤ លានដុល្លារ មិនអាចរកបាននៅក្នុងប្រព័ន្ធទិន្នន័យឡើយ ។ ជាមធ្យម អត្រាការប្រាក់ដែលយកដោយធនាគារអភិវឌ្ឍន៍អាស៊ីមានអត្រា ១.២៣% ។ ធនាគារអភិវឌ្ឍន៍អាស៊ីផ្តល់រយៈពេលអនុគ្រោះ ៨ ឆ្នាំ និង រយៈពេលសងរំលោះ ៣២ ឆ្នាំ ។

ប្រព័ន្ធទិន្នន័យជំនួយអភិវឌ្ឍន៍ផ្លូវការបានកត់ត្រាគម្រោងចំនួនត្រឹមតែ១៤ ដែលប្រទេសចិនបានផ្តល់ប្រាក់កម្ចីសម្បទានជូនប្រទេសកម្ពុជា ។ គម្រោងទាំងនេះមានទឹកប្រាក់ចំនួន ៥០២ លានដុល្លារដែលអត្រាការប្រាក់ស្មើ២%ក្នុង ១ឆ្នាំ ។ ទន្ទឹមនឹងនេះគម្រោងចំនួន ២ផ្សេងទៀត ដែលមានទំហំទឹកប្រាក់កម្ចីសម្បទានចំនួន ១៣៨ លានដុល្លារ ត្រូវបានយកការប្រាក់ ១.២៥% និងគម្រោងមួយ ផ្សេងទៀតដែលមានទឹកប្រាក់ប្រហែល ៦០ លានដុល្លារ ត្រូវបានយកអត្រាការប្រាក់ ១.៧៥% ។ ប្រទេសចិនបានយកអត្រាការប្រាក់ ខ្ពស់ជាងគេបំផុតនៅក្នុងបរិបទនៃការប្រៀបធៀបនេះដែលយកអត្រាការប្រាក់ជាមធ្យម១.៨៦% ។ លើសពីនេះទៀត កម្ចីសម្បទានរបស់ចិនដែលផ្តល់ភាគច្រើនក្នុងវិស័យហេដ្ឋារចនាសម្ព័ន្ធ ជាមធ្យមផ្តល់អត្រាការប្រាក់ ១.៨៧%ក្នុង១ឆ្នាំ

ដោយផ្អែកលើព័ត៌មានអំពីគម្រោងដែលមាន។ អត្រានេះនៅមានកម្រិតខ្ពស់ បើប្រៀបធៀបជាមួយនឹងម្ចាស់ជំនួយផ្សេងទៀត ដែលផ្តល់ជំនួយ ក្នុងវិស័យហេដ្ឋារចនាសម្ព័ន្ធដូចគ្នាដែលមានលក្ខខណ្ឌជំនួយមានលក្ខណៈអនុគ្រោះជាងរួមមាន ធនាគារអភិវឌ្ឍន៍ អាស៊ី(១,២៣%) ធនាគារពិភពលោក(១,២%) ប្រទេសជប៉ុន(០,៣៧%) និងសាធារណៈរដ្ឋកូរ៉េ ឬកូរ៉េខាងត្បូង(០,៣៨%) ។ លើសពីនេះទៀត លក្ខខណ្ឌជំនួយប្រទេសចិនក៏នៅមានលក្ខណៈអនុគ្រោះមានកម្រិតទាបនៅឡើយ ដែលមានរយៈពេលអនុគ្រោះ ៧ឆ្នាំ និង រយៈពេលសង់រំលោះមានចំនួន ១៣ឆ្នាំ ដោយមិនរាប់បញ្ចូលនូវគម្រោងចំនួន ២ ដែលយកអត្រាការប្រាក់ ២% ដោយ មានរយៈពេលសង់រំលោះដល់ ២០ឆ្នាំ។ ជារួម ដោយផ្អែកលើស្ថានភាពជាក់ស្តែង និងការប្រៀបធៀបខាងលើ គេឃើញថា ប្រទេសចិនផ្តល់នូវ លក្ខខណ្ឌជំនួយដែលមានលក្ខណៈអនុគ្រោះតិចជាងគេទៅលើកម្ចីសម្បទានដែលផ្តល់មកកម្ពុជា។

ក្រៅពីការពិភាក្សាទៅលើលក្ខខណ្ឌជំនួយ គម្រោងកម្ចីសម្បទានសហប្រតិបត្តិការចំនួន៣៣នៃគម្រោងសរុបចំនួន១០៤ ដែលបានដាក់បញ្ចូលនៅក្នុងតារាងខាងលើមិនមានព័ត៌មានបញ្ជាក់អំពី រយៈពេលអនុគ្រោះ ឬក៏រយៈពេលសង់រំលោះ ខណៈ ដែលគម្រោងចំនួន ២ផ្សេងទៀតមានព័ត៌មានលើរយៈពេលអនុគ្រោះ (ជារួមមានចំនួន ៣៥ គម្រោង ឬក៏ស្មើនឹង៣៤%) ។ ក្នុងចំណោមគម្រោងចំនួន ៣៣ នេះ មានគម្រោងចំនួន ២៣ ក៏មិនមានព័ត៌មានស្តីពីអត្រាការប្រាក់ផងដែរ ខណៈដែលមានតែ គម្រោងចំនួន ៣ប៉ុណ្ណោះ មិនមានព័ត៌មានទៅលើប្រភេទអត្រាការប្រាក់របស់ពួកគេ។ គួរកត់សំគាល់ថា គម្រោងកម្ចីសម្បទាន ទាំង១០៤នេះមានទំហំទឹកប្រាក់សរុបចំនួន ២,៤៧ ពាន់លានដុល្លារ ដែលមានចំនួន ០,៧២ ពាន់លានដុល្លារច្រើនជាងកម្ចីដែល កម្ពុជាបានទទួលពីឆ្នាំ២០០១-២០០៩ (១,៧៥ពាន់លានដុល្លារ) ដែលកត់ត្រានៅក្នុងរបាយការណ៍ប្រសិទ្ធិភាពជំនួយឆ្នាំ២០០៨ និង២០១០ ។ ការវិភាគនេះមិនអាចផ្តល់ព័ត៌មានជាក់លាក់ពីកាលបរិច្ឆេទនៃគម្រោងកម្ចីសម្បទានដែលផ្តល់មកកម្ពុជាដោយសារ តែគម្រោងចំនួន ២២នៃគម្រោងសរុប១០៤ មិនមានព័ត៌មានពីកាលបរិច្ឆេទចាប់ផ្តើម និងបញ្ចប់របស់ខ្លួនឡើយ ។

រូបភាពទី ៣: ភាគរយនៃកម្ចីសម្បទានតាមម្ចាស់ជំនួយ គិតត្រឹមខែមិថុនា ឆ្នាំ២០១០



ប្រភព: ការវិភាគលើ ១០៤គម្រោងដែលបានដកស្រង់ពីប្រព័ន្ធទិន្នន័យជំនួយអភិវឌ្ឍន៍ផ្លូវការនៃគេហទំព័ររបស់ក្រុមប្រឹក្សាអភិវឌ្ឍន៍កម្ពុជា

យោងទៅលើរូបភាពទី៣ ខាងលើបង្ហាញថា ធនាគារអភិវឌ្ឍន៍អាស៊ី គឺជាម្ចាស់ជំនួយដ៏ធំបំផុតទីមួយ គឺស្មើនឹង៣៨,៥% នៃកម្ចីសម្បទានសរុប និងប្រទេសចិនជាម្ចាស់ជំនួយដ៏សំខាន់លំដាប់ទី២ ដែលផ្តល់រហូតដល់ ២៨,៤% ហើយម្ចាស់ជំនួយទាំងពីរ នេះផ្តល់កម្ចីសម្បទានសរុបចូលគ្នាជិត ៧០% នៃកម្ចីសម្បទានសរុបដល់ប្រទេសកម្ពុជាផ្អែកលើទិន្នន័យដែលមាន។ ធនាគារ

ពិភពលោក និងប្រទេសជប៉ុនផ្តល់កម្ចីសម្បទាននេះស្មើតែប្រហាក់ប្រហែលគ្នាគឺ ១១,៦% និង១០,១%រៀងគ្នា ចំណែកឯសហគមន៍អឺរ៉ុបវិញ ផ្តល់តែ ៣%ប៉ុណ្ណោះ ។

សេចក្តីសន្និដ្ឋាន

ការវិភាគនេះ បានគូសបញ្ជាក់យ៉ាងសំខាន់ចំពោះការគិតពិចារណាទៅលើលក្ខខណ្ឌនៃកម្ចីសម្បទានដែលកំពុងតែផ្តល់មកប្រទេសកម្ពុជា។ ប្រទេសជប៉ុន កូរ៉េខាងត្បូង និងសហគមន៍អឺរ៉ុបបានផ្តល់ប្រាក់កម្ចីជាមួយអត្រាការប្រាក់តិចជាង ០,៥% ។ អត្រានេះគឺមានកម្រិតប្រហែលមួយភាគបីនៃអត្រាការប្រាក់របស់ធនាគារពិភពលោក (១,២%) និង ធនាគារអភិវឌ្ឍន៍អាស៊ី (១,២៣%) ខណៈដែលប្រទេសចិនយកអត្រាការប្រាក់ខ្ពស់ជាងគេបំផុត (១,៨៦%) ដែលស្មើតែស្មើនឹងប្រាំដងខ្ពស់ជាងអត្រាការប្រាក់ដែលផ្តល់ដោយប្រទេសជប៉ុន និងកូរ៉េខាងត្បូង និងស្មើតែស្មើនឹងបួនដងខ្ពស់ជាងប្រភពហិរញ្ញប្បទានដែលបានមកពីសហគមន៍អឺរ៉ុប ។ នៅក្នុងចំណោមម្ចាស់ជំនួយទាំងអស់ ប្រទេសចិនផ្តល់នូវលក្ខខណ្ឌជំនួយដែលមានលក្ខណៈអនុគ្រោះតិចជាងគេបំផុត ដែលយកអត្រាការប្រាក់ ២%ក្នុង១ឆ្នាំលើគម្រោងកម្ចីភាគច្រើនរបស់ខ្លួន ។

ទន្ទឹមនឹងនេះ ប្រទេសចិនត្រូវបានគេកត់សម្គាល់ថាផ្តល់រយៈពេលអនុគ្រោះ និងរយៈពេលសងរំលោះខ្លីបំផុត ខណៈដែលសហគមន៍អឺរ៉ុបក៏ឆ្លុះបញ្ចាំងនិន្នាការដូចគ្នាដែរ ប៉ុន្តែអត្រាការប្រាក់របស់សហគមន៍អឺរ៉ុបនៅតែទាបជាងប្រទេសចិន ។ ធនាគារអភិវឌ្ឍន៍អាស៊ីក៏ដូចជាប្រទេសជប៉ុនដែរ ផ្តល់រយៈពេលអនុគ្រោះដែលមានលក្ខណៈអនុគ្រោះប្រសើរជាងប្រទេសចិន និងផ្តល់រយៈពេលសងរំលោះក្នុងរយៈពេល៣០ឆ្នាំដូចគ្នាចំពោះគម្រោងភាគច្រើនរបស់ខ្លួន ។ ធនាគារពិភពលោកហាក់បីដូចជាមានបទដ្ឋានកំរិតរយៈពេលអនុគ្រោះ១០ឆ្នាំ និងរយៈពេលសងរំលោះ ៤០ឆ្នាំ ។

ជារួម គេអាចកត់សម្គាល់បានថា រាជរដ្ឋាភិបាលកម្ពុជាបានអនុវត្តនូវអភិក្រមដ៏ល្អមួយក្នុងការទទួលបានកម្ចីសម្បទានដោយការធ្វើពិពិធការបន្ថែមកម្មប្រភពនៃកម្ចីសម្បទានដើម្បីពិចារណាទៅលើភាពចម្រុះនៃម្ចាស់ជំនួយច្រើនប្រភេទដែលសមស្របបំផុតដែលមានអត្រាការប្រាក់ផ្សេងៗគ្នាអាស្រ័យទៅលើទំហំ និងលក្ខណៈរបស់គម្រោង ។ វិធីសាស្ត្រនេះអនុញ្ញាតឱ្យរាជរដ្ឋាភិបាលកម្ពុជាធ្វើសេចក្តីសម្រេចចិត្តមួយដែលមានការដឹងលឺពីប្រជាពលរដ្ឋ និងក៏អនុញ្ញាតឱ្យប្រជាជនកម្ពុជាអាចស្វែងយល់កាន់តែច្បាស់ថាតើម្ចាស់ជំនួយមួយណាដែលផ្តល់កម្ចីសម្បទានដែលមានលក្ខណៈអនុគ្រោះជាងគេដល់កម្ពុជា ។ ដោយការសំលឹងមើលទៅខាងមុខ សារៈសំខាន់នៃការវិភាគនិងស្វែងយល់នេះ នឹងជួយឱ្យប្រជាជនកម្ពុជាវាយតម្លៃពីស្ថានភាពបច្ចុប្បន្នថា តើ ប្រាក់កម្ចីសម្បទានចំនួនប៉ុន្មានដែលប្រទេសកម្ពុជានឹងត្រូវទូទាត់សងត្រឡប់ទៅវិញ ព្រោះថា ពួកគេគឺជាអ្នកបង់ពន្ធ ឬរងបន្ទុកពន្ធចុងក្រោយក្នុងការសងរំលោះបំណុលទាំងនេះ (ព្រោះប្រាក់ពន្ធទាំងនេះនឹងត្រូវប្រើប្រាស់សម្រាប់សងរំលោះបំណុលនាថ្ងៃអនាគត) ។ ដូច្នេះ ដោយទទួលស្គាល់នូវបញ្ហាប្រឈម និងភាពស្មុគស្មាញដែលមាន នៅក្នុងការគ្រប់គ្រងប្រព័ន្ធទិន្នន័យជំនួយអភិវឌ្ឍន៍ផ្លូវការ វេទិកានៃអង្គការមិនមែនរដ្ឋាភិបាល ស្តីពីកម្ពុជា សូមអំពាវនាវដល់រាជរដ្ឋាភិបាលកម្ពុជា និងដៃគូអភិវឌ្ឍន៍ (ឬសហគមន៍ម្ចាស់ជំនួយ) ធ្វើការផ្សព្វផ្សាយជាសាធារណៈនូវព័ត៌មានទាំងអស់ដែលមានពាក់ព័ន្ធនឹងលក្ខខណ្ឌជំនួយនៃកម្ចីសម្បទានដែលផ្តល់ជូនប្រទេសកម្ពុជាឱ្យកាន់តែសំបូរវែង និងគ្រប់ជ្រុងជ្រោយថែមទៀត ព្រោះតាមរយៈនេះប្រជាជនកម្ពុជានឹងទទួលបានព័ត៌មានច្បាស់លាស់ និងសុក្រិតអំពីចំណាយពិតប្រាកដនៃជីវិតកម្ចីសម្បទានពាក់ព័ន្ធនឹងម្ចាស់ជំនួយទាំងនេះ ។



វេទិកានៃអង្គការមិនមែនរដ្ឋាភិបាល ស្តីពីកម្ពុជា
The NGO Forum on Cambodia

ធ្វើការរួមគ្នាដើម្បីការពារប្រទេសឡើយ

បោះពុម្ពដោយ: វេទិកានៃអង្គការមិនមែនរដ្ឋាភិបាល ស្តីពីកម្ពុជា
គម្រោងប្រសិទ្ធភាពជំនួយ នៃកម្មវិធីបញ្ហាអភិវឌ្ឍន៍
អាសយដ្ឋាន: អាគារលេខ ៩-១១ ផ្លូវលេខ ៤៧៦ សង្កាត់ទួលទំពូង ១
ប្រអប់សំបុត្រលេខ ២២៩៥ ភ្នំពេញ ៣ កម្ពុជា។
ទូរស័ព្ទលេខ: (៨៥៥) ២៣ ២១៤ ៤២៩
ទូរសារលេខ: (៨៥៥) ២៣ ៩៩៤ ០៦៣
អ៊ីម៉ែល: ngoforum@ngoforum.org.kh
គេហទំព័រ: www.ngoforum.org.kh

ពន្យល់ពាក្យគន្លឹះ:

- ១- ហិរញ្ញប្បទានសហប្រតិបត្តិការអភិវឌ្ឍន៍ផ្លូវការ (ODA): ជាហិរញ្ញប្បទានឥតសំណង ឬជាកម្ចីសម្បទានដែលផ្តល់ដល់ប្រទេសទាំងឡាយដែលមានឈ្មោះនៅក្នុងផ្នែកទី ១ នៃបញ្ជីឈ្មោះប្រទេសទទួលជំនួយរបស់គណៈកម្មាធិការជំនួយអភិវឌ្ឍន៍ (ប្រទេសកំពុងអភិវឌ្ឍន៍) និងដែល:
 - ក- ផ្តល់ឱ្យវិស័យផ្លូវការ ។
 - ខ- មានគោលដៅចម្បងគឺការអភិវឌ្ឍន៍សេដ្ឋកិច្ច និងសុខុមាលភាពសង្គម ។
 - គ- ហិរញ្ញប្បទានមានលក្ខណៈសម្បទាន (ប្រសិនបើជាកម្ចី ត្រូវរួមមានសមាសធាតុឥតសំណងយ៉ាងតិចបំផុតស្មើ ២៥% នៃកម្ចី) ។

ក្រៅពីលំហូរហិរញ្ញប្បទាន កិច្ចសហប្រតិបត្តិការបច្ចេកទេសក៏ត្រូវរាប់បញ្ចូលជាហិរញ្ញប្បទានសហប្រតិបត្តិការអភិវឌ្ឍន៍ដែរ ។ ហិរញ្ញប្បទាន ទាំងឥតសំណងនិងកម្ចីសម្រាប់គោលដៅយោធា មិនត្រូវបានរាប់បញ្ចូលជាហិរញ្ញប្បទានសហប្រតិបត្តិការអភិវឌ្ឍន៍ឡើយ ។
- ២- ហិរញ្ញប្បទានឥតសំណង (Grant): ការផ្ទេរហិរញ្ញប្បទានជាសាច់ប្រាក់ ទំនិញ ឬសេវាកម្ម ដោយពុំមានការទាមទារឱ្យសងវិញឡើយ ។
- ៣- កម្ចី / ឥណទាន (Loan/credits): ជាការផ្តល់ធនធានទាំងឡាយ (ដោយមិនរាប់បញ្ចូលម្ហូបអាហារ និងឧបករណ៍ប្រើប្រាស់ផ្សេងៗ) ក្នុងគោលបំណងជួយសង្គ្រោះ ឬសម្រាប់គោលដៅអភិវឌ្ឍន៍ ដោយរួមបញ្ចូលទាំងកម្មវិធីលទ្ធកម្មដែលត្រូវតែសងវិញទៅតាមលក្ខខណ្ឌនៃកិច្ចព្រមព្រៀងកម្ចី ឬតាមការព្រមព្រៀងណាមួយក្រោយទៀត ។
- ៤- កម្ចីសម្បទាន (Concessional Loan): ជាការផ្តល់ហិរញ្ញប្បទានដោយដៃគូអភិវឌ្ឍន៍ក្នុងទម្រង់ជាកម្ចី ដែលក្នុងនោះ មានហិរញ្ញប្បទានឥតសំណងយ៉ាងតិចស្មើនឹង ២៥% ។ កម្ចីសម្បទានក៏ជាហិរញ្ញប្បទានសហប្រតិបត្តិការអភិវឌ្ឍន៍ផ្លូវការដែរ ។ កម្ចីសម្បទានអាចកំណត់ថាជាកម្ចី “ទន់” ផងដែរ ហើយអត្រាការប្រាក់ទាបជាងទីផ្សារ ។